

TLW火災防止のために 作業開始前点検編

取扱説明書
を読むこと

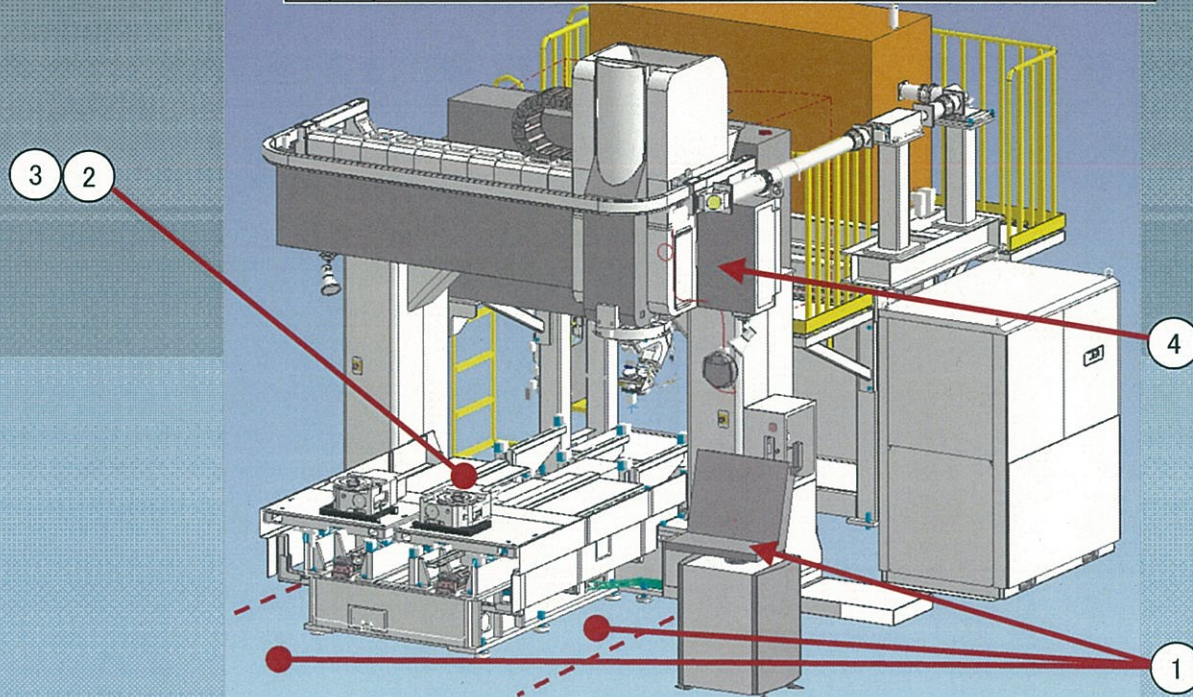
⚠ 加工機周りのスパッタが飛散する範囲には、可燃物を置かないでください。切断時のスパッタの飛散により火災になる恐れがあります。

点検時に異常を見つけた際は、処置を行ってください。
解決しない場合は放置せず、サービス部門にご相談してください。

点検・清掃
時には警告
札を標示し
てください

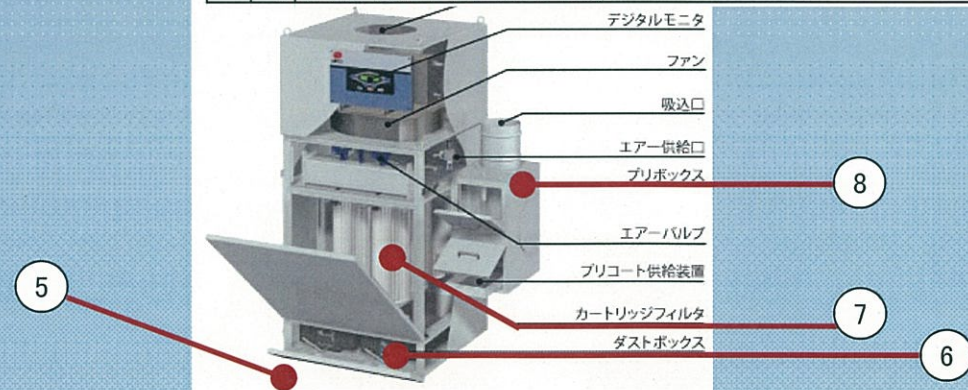
加工機周りの点検

No.	点検項目
1	加工機内や周囲の可燃物(油、樹脂、ウエス、紙、手袋等)の放置
2	テーブル上部の切断片や粉塵の堆積
3	ベッド上部の切断片や粉塵の堆積
4	光路ジャバラの垂れ下がり



集塵機の点検

No.	点検項目
5	集塵機から漏れた粉塵
6	排出ボックス内の粉塵堆積
7	フィルタへの粉塵付着
8	プリボックス内の粉塵堆積



消火器の設置

No.	点検項目
9	近くに備えてあるか

本書は注意事項の一部であり、取扱いに当たっては、必ず取扱説明書をご覧ください。

KOMATSU

TLW火災防止のために 清掃編

⚠ 火災の3要素は火種、酸素、可燃物です。常に、火種、酸素は存在します。火災防止には、可燃物の除去が重要です。

加工機周り

毎日清掃
・加工機の周囲

除去する可燃物

- ・床にたまったゴミ、綿ほこり
- ・作業指示書などの紙
- ・ウエス、軍手などの布
- ・ダンボール、プラスチックの容器
- ・コンプレッサから漏れたオイル

⚠ 作業終了時には、各部の清掃を必ず行ってください。

毎日清掃
・ベッド上面

毎日清掃
・テーブル上面

毎日清掃
・グリース付着

集塵機

毎週清掃
・フィルタエレメント

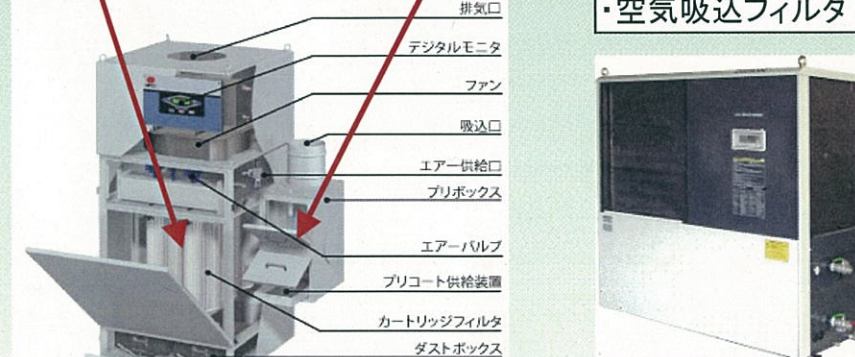
毎週清掃
・プリボックス

チラーユニット

毎週清掃
・空気吸込フィルタ

コンプレッサ

毎週清掃
・空気吸込フィルタ



毎週清掃
・排出ボックス内

除去する可燃物

- ・集塵機から排出した粉塵(鉄粉)
- ・アルミを切断した後の粉塵、ドロス

本書は注意事項の一部であり、取扱いに当たっては、必ず取扱説明書をご覧ください。

KOMATSU