



TLV火災防止のために 作業開始前点検編

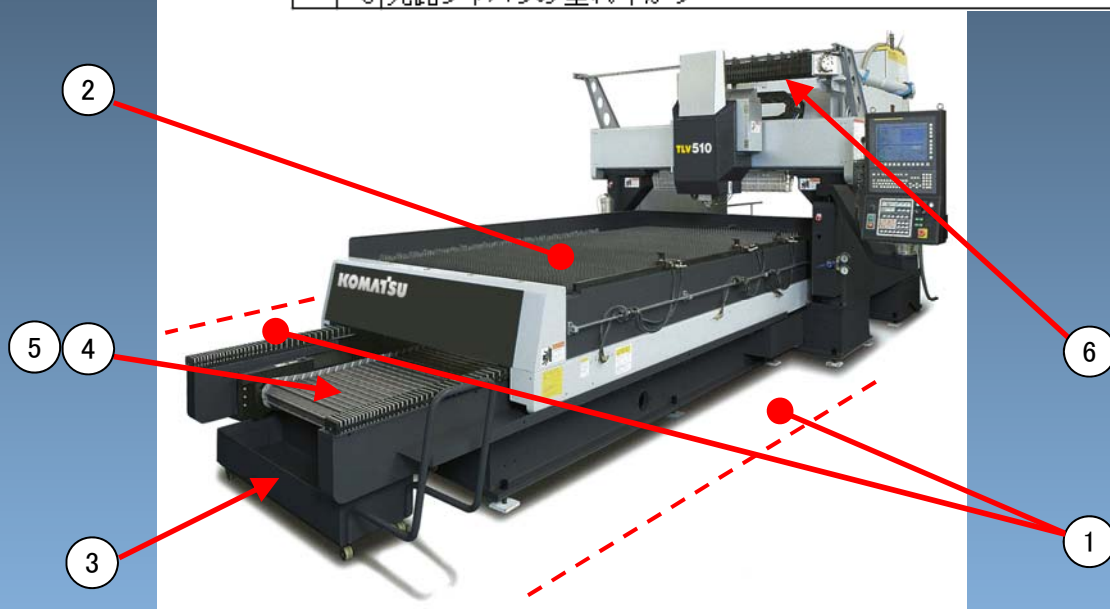
! 加工機周りのスパッタが飛散する範囲には、可燃物を置かないでください。切断時のスパッタの飛散により火災になる恐れがあります。

点検時に異常を見つけた際は、処置を行ってください。解決しない場合は放置せず、サービス部門にご相談してください。

点検・清掃時には警告札を標示してください

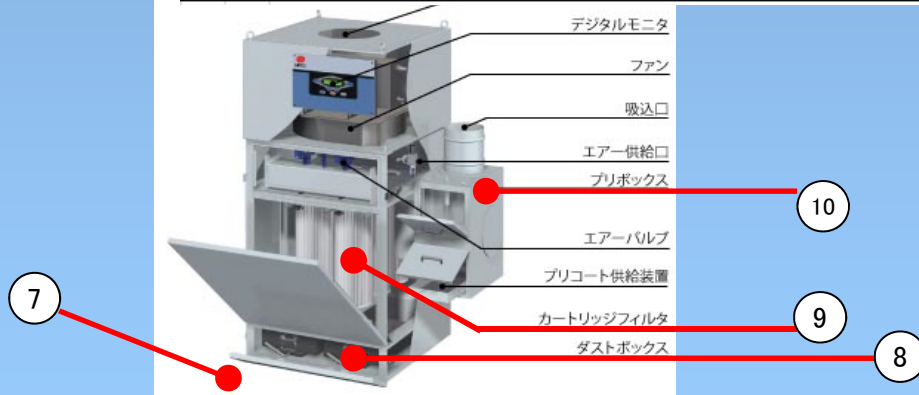
加工機周りの点検

No.	点検項目
1	加工機内や周囲の可燃物(油、樹脂、ウエス、紙、手袋等)の放置
2	テーブル内ワーク支持部の切断片や粉塵の堆積
3	パーツボックス内の切断片や粉塵の堆積
4	チップコンベア上、及び中の後ろ側の切断片や粉塵の堆積
5	ベッド上部の切断片や粉塵の堆積
6	光路ジャバラの垂れ下がり



集塵機の点検

No.	点検項目
7	集塵機から漏れた粉塵
8	排出ボックス内の粉塵堆積
9	フィルタへの粉塵付着
10	プリボックス内の粉塵堆積



消火器の設置

No.	点検項目
11	近くに備えてあるか

本書は注意事項の一部であり、取扱いに当たっては、必ず取扱説明書をご覧ください。

TLV火災防止のために 清掃編

! 火災の3要素は火種、酸素、可燃物です。常に、火種、酸素は存在します。火災防止には、可燃物の除去が重要です。

加工機周り

- 除去する可燃物**
- ・床にたまったゴミ、綿ほこり
 - ・作業指示書などの紙
 - ・ウエス、軍手などの布
 - ・ダンボール、プラスチックの容器
 - ・コンプレッサから漏れたオイル

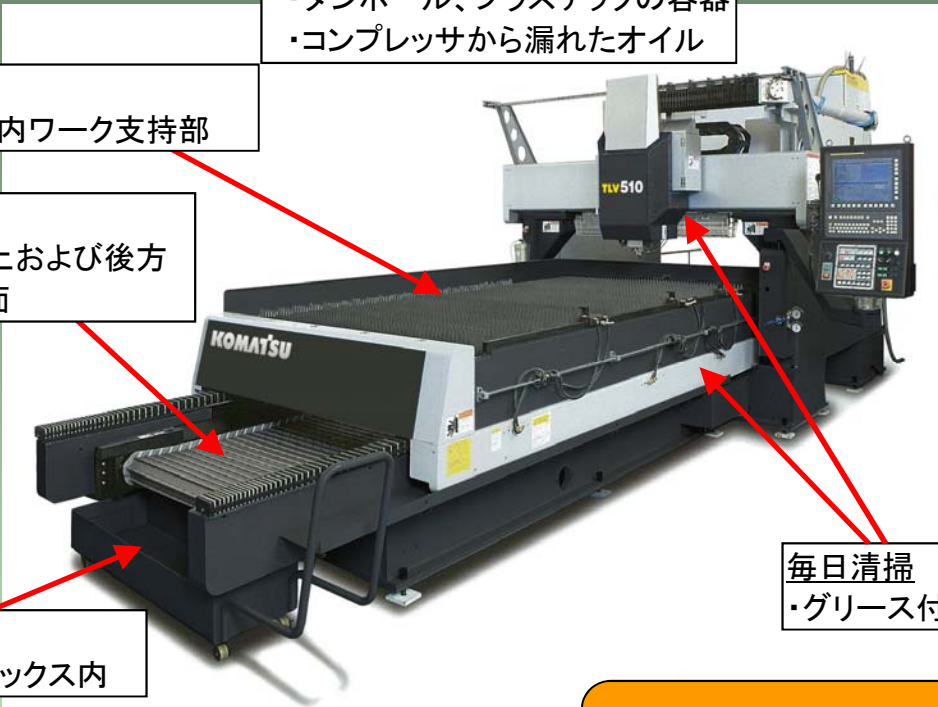
毎日清掃
・加工機の周囲

毎日清掃
・テーブル内ワーク支持部

毎日清掃
・コンベア上および後方
・ベッド上面

毎日清掃
・パーツボックス内

毎日清掃
・グリース付着



! 作業終了時には、各部の清掃を必ず行ってください。

集塵機

毎週清掃
・フィルタエレメント

毎週清掃
・プリボックス



- 排気口
- デジタルモニタ
- ファン
- 吸込口
- エア供給口
- プリボックス
- エアバルブ
- プリコート供給装置
- カートリッジフィルタ
- ダストボックス

毎週清掃
・排出ボックス内

- 除去する可燃物**
- ・集塵機から排出した粉塵（鉄粉）
 - ・アルミを切断した後の粉塵、ドロス

チラーユニット

毎週清掃
・空気吸込フィルタ



コンプレッサ

毎週清掃
・空気吸込フィルタ



本書は注意事項の一部であり、取扱いに当たっては、必ず取扱説明書をご覧ください。

