



TLH火災防止のために 作業開始前点検編


! 加工機周りのスパッタが飛散する範囲には、可燃物を置かないでください。切断時のスパッタの飛散により火災になる恐れがあります。

点検時に異常を見つけた際は、処置を行ってください。解決しない場合は放置せず、サービス部門にご相談してください。

点検・清掃時には警告札を標示してください

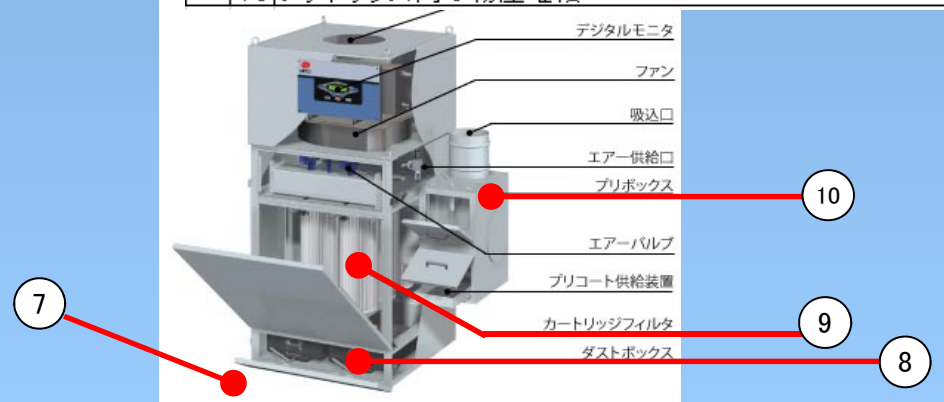
加工機周りの点検

No.	点検項目
1	マシンルーム内の可燃物(油、樹脂、ウエス、紙、手袋等)の放置
2	治具上の切断片や粉塵の堆積
3	ローラーテーブル・パレットチェンジャ上や周囲の切断片や粉塵の堆積
4	パーツボックス内の切断片や粉塵の堆積
5	チップコンベア上、及び中の後ろ側の切断片や粉塵の堆積
6	リニアガイド保護ジャバラの垂れ下がり



集塵機の点検

No.	点検項目
7	集塵機から漏れた粉塵
8	排出ボックス内の粉塵堆積
9	フィルタへの粉塵付着
10	プリボックス内の粉塵堆積



消火器の設置

No.	点検項目
11	近くに備えてあるか

本書は注意事項の一部であり、取扱いに当たっては、必ず取扱説明書をご覧ください。



TLH火災防止のために 清掃編


! 火災の3要素は火種、酸素、可燃物です。常に、火種、酸素は存在します。火災防止には、可燃物の除去が重要です。

加工機周り

毎日清掃
 ・治具の上
 ・ロータリーテーブル・パレットチェンジャー上

毎日清掃
 ・マシンルーム内

除去する可燃物
 ・床にたまったゴミ、綿ほこり
 ・作業指示書などの紙
 ・ウエス、軍手などの布
 ・ダンボール、プラスチックの容器
 ・コンプレッサから漏れたオイル



毎日清掃
 ・パーツボックス内
 ・チップコンベア上および後方

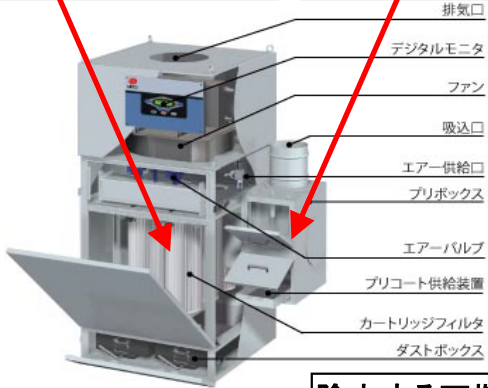
毎日清掃
 ・グリースの付着

! 作業終了時には、各部の清掃を必ず行ってください。

集塵機

毎週清掃
 ・フィルタエレメント

毎週清掃
 ・プリボックス



チラーユニット

毎週清掃
 ・空気吸込フィルタ



コンプレッサ

毎週清掃
 ・空気吸込フィルタ



毎週清掃
 ・排出ボックス内

除去する可燃物
 ・集塵機から排出した粉塵(鉄粉)
 ・アルミを切断した後の粉塵、ドロス

本書は注意事項の一部であり、取扱いに当たっては、必ず取扱説明書をご覧ください。

