

ツイスターTFPシリーズ 火災防止のために 清掃編

! 火災の3要素は火種、酸素、可燃物です。常に、火種、酸素は存在します
火災防止には、可燃物の除去が重要です

加工機周り

毎日清掃
・加工機の後方

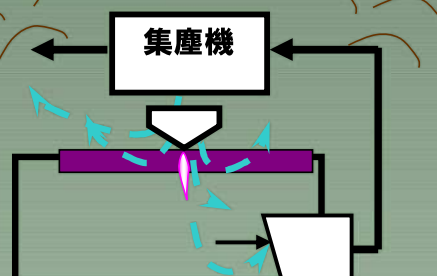


毎日清掃
・加工機の側面・壁との間



! 作業終了時には、各部の清掃を必ず行ってください。

毎日清掃
・加工機周り5m範囲



除去する可燃物

- ・床にたまったゴミ、綿ほこり
- ・作業指示書などの紙
- ・ウエス、軍手などの布
- ・ダンボール、プラスチックの容器
- ・コンプレッサから漏れたオイル


即座に清掃

- ・加工機のテーブル部の可燃物
- ・可燃物を集塵した場合は作業を中断して、即座に可燃物をフィルタボックスから回収

集塵機

フィルタボックス

毎週清掃
・フィルタボックス



毎週清掃
プリボックス
フィルタエレメント



毎週清掃
・メッシュ
フィルタ



除去する可燃物

- ・集塵機から排出した粉塵(鉄粉)
- ・アルミを切断後の粉塵、ドロス



本書は注意事項の一部であり、取扱いに当たっては、必ず取扱説明書をご覧ください。



ツイスターTFPシリーズ火災防止のために 作業開始前点検編

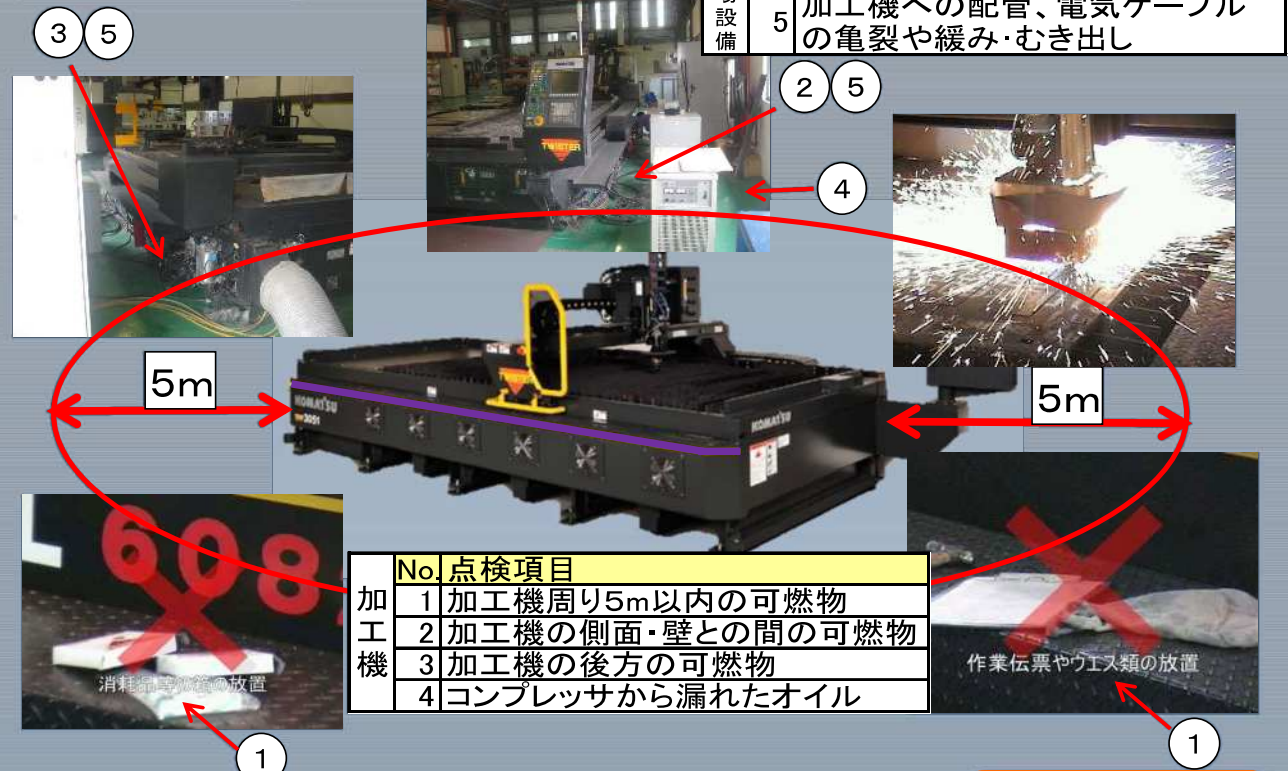


! 加工機周り5mの範囲には可燃物を置かないでください
 切断時のスパッタの飛散により火災になる恐れがあります
 点検時に異常を見つけた際は、処置を行ってください
 解決しない場合は放置せず、サービス部門にご相談してください

点検・清掃時には警告札を標示してください

加工機周りの点検

工場設備	No.	点検項目
	5	加工機への配管、電気ケーブルの亀裂や緩み・むき出し




No.	点検項目
1	加工機周り5m以内の可燃物
2	加工機の側面・壁との間の可燃物
3	加工機の後方の可燃物
4	コンプレッサから漏れたオイル

加工機

消耗品等の放置


作業伝票やウエス等の放置

フィルタボックスの点検



No.	点検項目
6	集塵機から漏れた粉塵
7	ブリボックス内の可燃物
8	フィルタエレメントの可燃物
9	フィルタボックスの可燃物
10	メッシュフィルタの可燃物

集塵機の点検



消火器の設置

消火器	No.	点検項目
	11	近くに備えてあるか

本書は注意事項の一部であり、取扱いに当たっては、必ず取扱説明書をご覧ください。

