



KFL火災防止のために 作業開始前点検編

! 加工機周りのスパッタが飛散する範囲には、可燃物を置かないでください。切断時のスパッタの飛散により火災になる恐れがあります。

点検時に異常を見つけた際は、処置を行ってください。解決しない場合は放置せず、サービス部門にご相談してください。

点検・清掃時には警告札を標示してください

加工機周りの点検

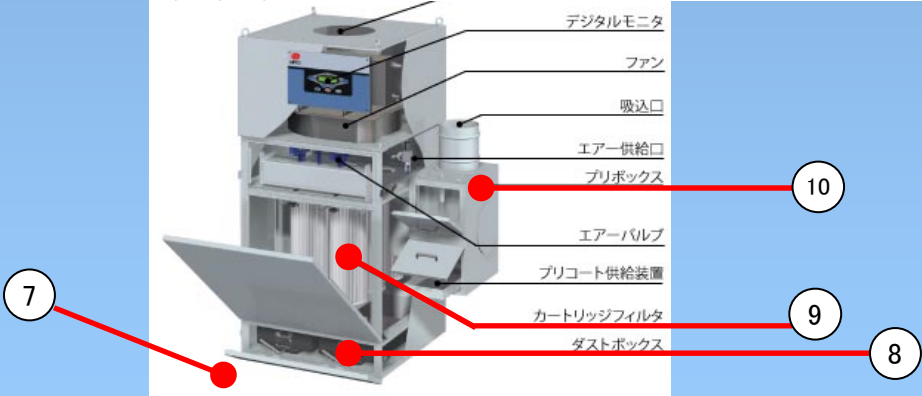
No.	点検項目
1	加工機内や周囲の可燃物(油、樹脂、ウエス、紙、手袋等)の放置
2	パレットワーク支持部の切断片や粉塵の堆積
3	パーツボックス内の切断片や粉塵の堆積
4	チップコンベア上、及び中の後ろ側の切断片や粉塵の堆積
5	加工機内部の切断片や粉塵の堆積
6	リニアガイドジャバラの垂れ下がり



5
 ・パレットレール上のスクラップ
 ・シュータ部の堆積物
 ・ダクト開口部の堆積物

集塵機の点検

No.	点検項目
7	集塵機から漏れた粉塵
8	排出ボックス内の粉塵堆積
9	フィルタへの粉塵付着
10	プリボックス内の粉塵堆積



消火器の設置

No.	点検項目
11	近くに備えてあるか

本書は注意事項の一部であり、取扱いに当たっては、必ず取扱説明書をご覧ください。



KFL火災防止のために 清掃編



火災の3要素は火種、酸素、可燃物です。常に、火種、酸素は存在します。火災防止には、可燃物の除去が重要です。

加工機周り


毎日清掃
・加工機の周囲



毎日清掃
・パレット内ワーク支持部




毎日清掃
・パーツボックス内




除去する可燃物

- ・床にたまったゴミ、綿ほこり
- ・作業指示書などの紙
- ・ウエス、軍手などの布
- ・ダンボール、プラスチックの容器
- ・コンプレッサから漏れたオイル



毎日清掃
・パレットレール上のスクラップ
・シュータ部の堆積物
・ダクト開口部の堆積物



毎日清掃
・グリースの付着

毎日清掃
・チップコンベア上および
後方堆積物

集塵機

毎週清掃
・フィルタエレメント

毎週清掃
・プリボックス



毎週清掃
・排出ボックス内

除去する可燃物
・集塵機から排出した粉塵(鉄粉)
・アルミを切断した後の粉塵、ドロス



作業終了時には、各部の清掃を必ず行ってください。

チラーユニット

毎週清掃
・空気吸込フィルタ



コンプレッサ

毎週清掃
・空気吸込フィルタ



本書は注意事項の一部であり、取扱いに当たっては、必ず取扱説明書をご覧ください。